
 ダイケンのサイクルロビー〈CY-CLS・CLA型〉


取 扱 い 説 明 書

ご愛用の皆様へ

- この度はダイケンのサイクルロビーをお買い上げいただきまして、まことにありがとうございます。ご使用前に、サイクルロビーの正しい取り扱い方法を十分ご理解いただき、末永く安全にご使用いただくことをお奨めいたします。

安全にお使いいただくために

- 本書では安全性に関して重要な内容を記載していますので、内容をよく理解して商品の取扱いを正しく行って下さい。又、お使いになる人や他の人の財産への損害を未然に防止するため、次のような表示をしています。



注 意

： この表示を無視して取扱いを誤ると、使用者が重傷を負う危険や物的損害の発生が想定されます。

参 考

： 取扱いや保守上において知っておく必要のあることや、支障無く使用するための取扱いやお手入れ方法など。

工事店・施工主様へ

- この取扱い説明書をご使用になる方へ必ずお渡し下さい。

修理のご案内

- 修理に関するお問い合わせは、お買い求めの販売店にご相談下さい。
- 製品に関するお問い合わせ又は、万一不都合な点については下記弊社営業所へご連絡下さい。



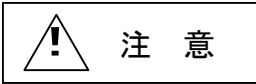
住宅関連製品総合メーカー

ダイケン

成田工場 TEL(0476)90-0711(代)

本 社 TEL(06)6392-5321(代) 埼玉営業所 TEL(048)667-9381(代)
 札幌支店 TEL(011)881-3121(代) 神奈川営業所 TEL(045)316-3901(代)
 東京支店 TEL(03)3633-6551(代) 静岡営業所 TEL(054)237-5375(代)
 (東京第1営業所/東京第2営業所) 岡山営業所 TEL(086)297-9100(代)
 名古屋支店 TEL(0586)77-7561(代) 広島営業所 TEL(082)294-9181(代)
 大阪支店 TEL(06)6392-5556(代) 福岡営業所 TEL(092)482-8112(代)
 (大阪第1営業所/大阪第2営業所) 特販営業所 TEL(03)3633-6552(代)
 盛岡営業所 TEL(019)629-2202(代) 東京西出張所 TEL(042)567-1338(代)
 仙台営業所 TEL(022)235-4380(代)

1. 使用上の注意




- 屋根の上に乗ったり、物を載せたり、ぶらさがったりしないで下さい。
- みだりに改造・変更しないで下さい。
- 積雪時には
 - ① 早めに雪降ろしをして下さい。
 - ② 雪降ろしの際に、屋根の上に乗らないで下さい。

製品名 項目	CY-CLA・CLA型 (通常地 90型)	CY-CLS・CLA型 (通常地 120型)	CY-CLS・CLA型 (積雪地型)
積雪強度	900N/m ² (90kgf/m ²) (雪の深さ45cm)	1200N/m ² (120kgf/m ²) (雪の深さ60cm)	3000N/m ² (300kgf/m ²) (雪の深さ100cm)
雪降ろしの目安	30cm	45cm	80cm

- 台風や強風が予想される時は、支え柱やロープなどで製品を補強して下さい。
- 自転車置場以外の目的（遊び場・住居の一部など）に使用しないで下さい。
- 自転車置場内やその周辺で、子供を遊ばせないで下さい。
- 乱暴に扱ったり揺すったりしないで下さい。
- 製品に物を立てかけないで下さい。

2. 手入れの方法



- 屋根や雨樋には、枯葉やゴミがたまります。定期的に掃除をして下さい。
- 汚れたら水洗いやワックスがけ等をして下さい。
- 傷が付いた場合、なるべく早く補修して下さい。
- 部品が落ちていないか、ボルトや金具類のゆるみがないか、破損が無いかなどの保守点検を定期的に行って下さい。

3. 修理のご案内

- 修理に関するお問合せは、お買い求めの販売店にご相談下さい。
- 製品に関するお問合せは又は万一不都合な点については、裏面の弊社営業所へご連絡下さい。
- 商品をより長く安全に使用していただく為、修理用として取替パーツを保有しております。但し、取替パーツは生産中止後10年間の保有となりますので予めご了承願います。