

## ダイケンのサイクルロビー〈CY-GE型〉

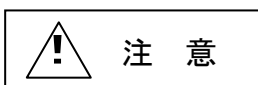
## 取 扱 い 説 明 書

## ご愛用の皆様へ

- この度はダイケンのサイクルロビーをお買い上げいただきまして、まことにありがとうございます。ご使用の前に、サイクルロビーの正しい取扱い方法を十分ご理解いただき、末永く安全にご使用いただくことをお奨めいたします。

## 安全にお使いいただくために

- 本書では、安全性に関して重要な内容を記載していますので、内容をよく理解して商品の取扱いを正しく行ってください。又、お使いになる人や他人の財産への損害を未然に防止するため、次のような表示をしています。



注 意

： この表示を無視して取扱いを誤ると、使用者が重傷を負う危険や物的損害の発生が想定されます。

参 考

： 取扱いや保守上において知っておく必要のあることや、支障無く使用するための取扱いやお手入れ方法など。

## 工事店・施工主様へ

- この取扱い説明書をご使用になる方へ必ずお渡しください。

## 修理のご案内

- 修理に関するお問い合わせは、お買い求めの販売店にご相談ください。
- 製品に関するお問い合わせ 又は 万が一不都合な点については、下記 弊社営業所へご連絡ください。



株式会社

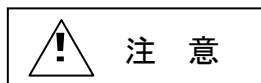
ダイケン

住宅関連製品総合メーカー

成田工場 Tel(0476)90-0711(代)

本 社 Tel(06)6392-5321(代) 埼玉営業所 Tel(048)667-9381(代)  
 札幌支店 Tel(011)881-3121(代) 神奈川営業所 Tel(045)316-3901(代)  
 東京支店 Tel(03)3633-6551(代) 静岡営業所 Tel(054)237-5375(代)  
 (東京第1営業所/東京第2営業所) 岡山営業所 Tel(086)297-9100(代)  
 名古屋支店 Tel(0586)77-7561(代) 広島営業所 Tel(082)294-9181(代)  
 大阪支店 Tel(06)6392-5556(代) 福岡営業所 Tel(092)482-8112(代)  
 (大阪第1営業所/大阪第2営業所) 特販営業所 Tel(03)3633-6552(代)  
 盛岡営業所 Tel(019)629-2202(代) 東京西出張所 Tel(042)567-1338(代)  
 仙台営業所 Tel(022)235-4380(代) 千葉出張所 Tel(043)460-2010(代)

## 1. 使用上の注意

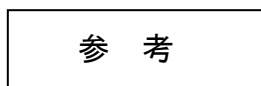


- 屋根に乗ったり、物を載せたり、ぶらさがったりしないでください。
- 部材の小口に手を触れたりしますとけがをすることがありますので、作業する場合は手袋等を着用してください。
- みだりに改造・変更しないでください。
- 積雪時には
  - ① 早めに雪降ろしをしてください。
  - ② 雪降ろしの際に、屋根の上に乗らないでください。

強度区分	通常地型	積雪地型
積雪強度	900N/m <sup>2</sup> (120kgf/m <sup>2</sup> ) (雪の深さ45cm)	3000N/m <sup>2</sup> (300kgf/m <sup>2</sup> ) (雪の深さ100cm)
雪降ろしの目安	30cm	70cm


- 台風や強風が予想される時は、支え柱やロープなどで製品を補強してください。
- 自転車置場以外の目的（遊び場・住居の一部など）に使用しないでください。
- 自転車置場内やその周辺で、子供を遊ばせないでください。
- 乱暴に扱ったり揺すったりしないでください。
- 製品に物を立てかけないでください。
- 屋根パネルの小口に体が触れる場所に設置する時は、カバー等の追加工事をしてください。

## 2. お手入れの方法



- 屋根・雨樋には枯葉やゴミがたまります。定期的に掃除をしてください。
- 汚れたら水洗いやワックスがけ等をしてください。
- お手入れの際は、中性洗剤を使用してください。シンナー・ベンジンなど石油系溶剤は使用しないでください。
- 傷が付いた場合、なるべく早く補修してください。
- 部品が落ちていないか、ビスや金具類のゆるみがないか、破損が無いかなどの保守点検を定期的に行ってください。
- ゆるみがある場合はボルト・ねじ類を締め直してください。

## 3. 取替えパーツについて



- 製品をより長く・安全にご使用していただく為、修理用の取替えパーツを保有しておりますが、取替えパーツの供給可能期間は『本製品、生産中止後10年間』となりますので、予めご了承ください。